

СКЗ № 4 «ФОТОТОЧКИ»

В этом задании Вам предстоит: сфотографироваться на фоне нужной итоговой фототочке (ИФТ) по определенной схеме (схемы нарисованы в Таблице-ключе № 2). Найти ИФТ Вам поможет лист с **фотографиями, трафарет и карта**.

Для этого нужно:

1. Трафарет приложить к карте так, что бы все отверстия совпали с фототочками (4 ФТ и 1 ИФТ). Поздравляю, Вы нашли нужную ИФТ (на карте отмечена кругом двойных синих тонких линий).

2. Теперь нужно определить: в соответствии с какой схемой из приведенных в таблице-ключе № 2, Вам предстоит сфотографироваться. Берем трафарет, прикладываем также как в первом пункте и смотрим, какие ФТ попали в отверстия. Запоминаем номера этих точек.

3. Перед вами таблица - ключ № 1. В нее надо вписать коды **только** тех ФТ, которые Вы нашли с помощью трафарета.

4. Чтобы вписать код в таблицу-ключ № 1 надо: прибежать на ФТ, посмотреть какая фотография соответствует этому месту. Не забудьте сделать точно такую же фотографию на свой фотоаппарат. На листе с фотографиями, под фотографией написан код, вписываем его в таблицу - ключ № 1.

5. Теперь вписываем в Формулу успеха все найденные коды, складываем, полученный ответ - это номер схемы из таблицы - ключа № 2.

6. Вам осталось прибежать на ИФТ и сфотографироваться на фоне объекта по нужной схеме.

Не забудьте сдать на финише флешку с фотографиями, без них баллы начисляться не будут.

Баллы начисляются следующим образом:

Правильно найденный код - **20 баллов** за каждый (только за те точки, которые попали в трафарет).

Правильно определенная схема (таблица-ключ № 2) - **30 баллов**.

Сданная на финише фотография по нужной схеме- **30 баллов**.

Фотографий должно быть только **5 штук** (возможно – **6**, если Вы прошли СКЗ «СОБОР»). Лишние фотографии на флешкарте штрафуются по 10 баллов за каждую.

ТАБЛИЦА-КЛЮЧ № 1

№ ФТ	код
1	
2	
3	
4	
5	
6	
7	






ФОРМУЛА УСПЕХА

ФТ 1 _____ + ФТ 3 _____ + ФТ 6 _____ + ФТ 7 _____

= итоговая ФТ _____ - (сумма)

*Итоговая фототочка отмечена на карте
кругом двойных синих линий.*

ТАБЛИЦА-КЛЮЧ №2

				
102	108	101	103	104